

STRUCTURE

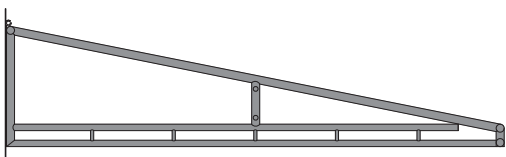
- La structure est bâtie de tubes d'acier galvanum de 1 ¼" de calibre 16.
- La structure est soudée en un nombre minimal de morceaux afin d'éviter au maximum les joints et s'assurer d'une meilleure solidité.
- Un système de glissière **(A)** au sommet de l'auvent permet une tension uniforme sur la toile et une meilleure étanchéité au mur.
- Les poteaux de soutien et les bases de fixation **(B)** sont peints à l'émail cuit et disponibles en beige, blanc, brun et noir.
- Les pôles et poteaux de soutien sont présents dès la fabrication de la structure.
- Poutre central lorsque plus de 135" de projection.
- Les barres de toit **(C)** sont espacées entre 23" et 27".

TOILE

- Plus de 500 choix de couleurs.
- Renfort aux endroits stratégiques.
- Tension sur la toile à l'aide d'œilletés installés au 8" sur le pourtour.
- Bande de velcro sur chaque barre de toit pour restreindre le ballonnement au vent et rendre le fini esthétique.

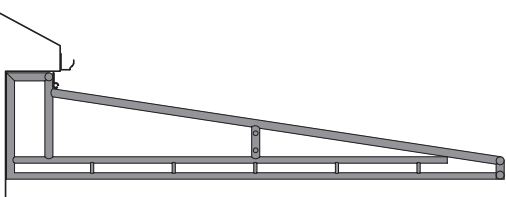
RIDEAU

- Choix de trois teintes de mica et plus de 100 choix de toile solaire.
- Finition de tissu sur les latéraux pour améliorer la solidité et l'esthétique.
- Tige d'aluminium insérée à l'intérieur, aux extrémités pour une tension uniforme.
- Œillet et mousqueton au sol pour empêcher le ballonnement au vent.
- Option disponible de rail et roulettes.



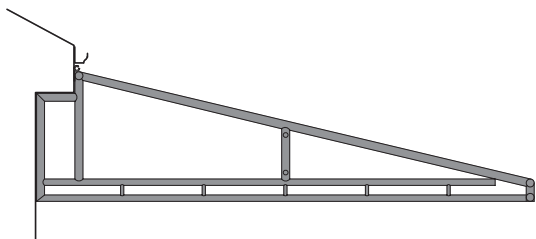
Modèle standard

pente illustrée de 2 1/2" au pied ou 11.25 degrés



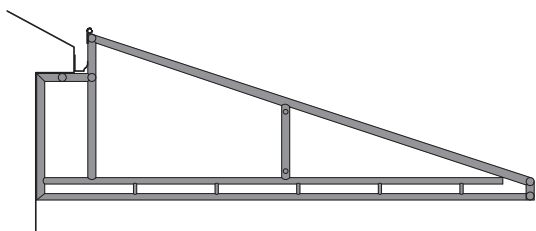
Modèle sous la corniche

pente illustrée de 2" au pied = 9 degrés



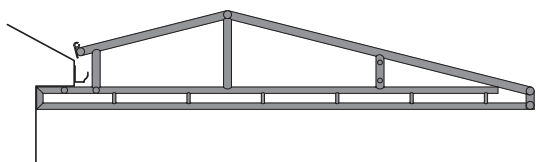
Modèle sous la gouttière

pente illustrée de 3" au pied = 13.5 degrés



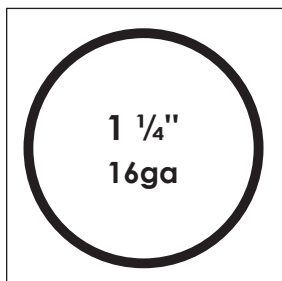
Modèle contournement de gouttière

pente illustrée de 4" au pied ou 18 degrés

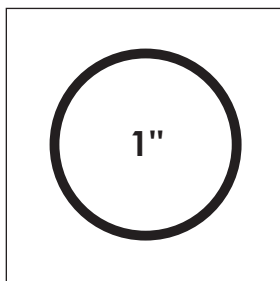


Modèle à pente double

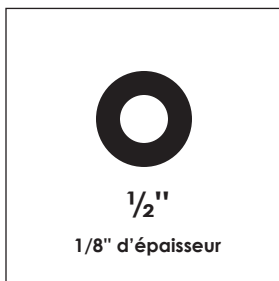
pente illustrée de 2 1/2" au pied = 11.25 degrés



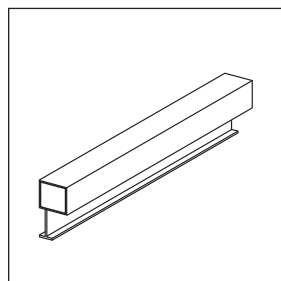
Poteau de soutien et structure



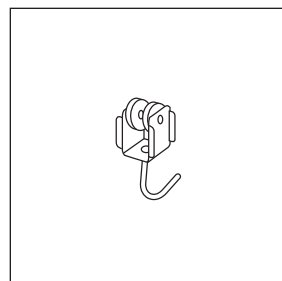
Pôle



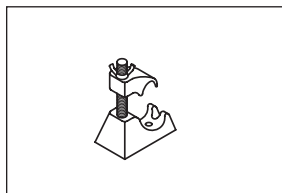
Tige en aluminium
1/2" d'épaisseur



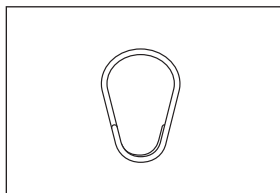
Rail



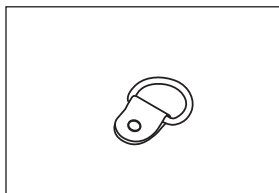
Roulette



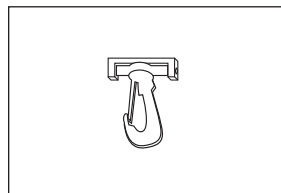
Attache papillon pour tige



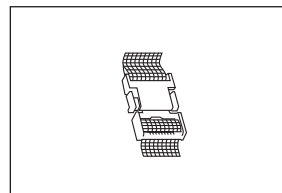
Anneau de douche



«D» à bascule en acier inoxydable



Mousqueton



Clip à rideaux