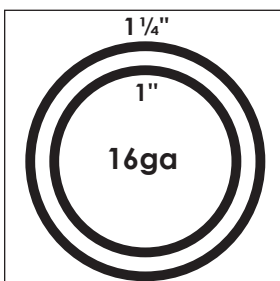


STRUCTURE

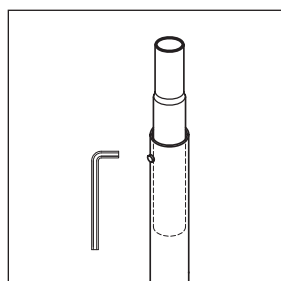
- La structure est bâtie de tubes d'acier galvanum de 1" de calibre 16.
- La structure est soudée en un nombre minimal de morceaux et est entièrement démontable.
- Système sans vis ni boulon utilisant la gravité (A).
- Les poteaux de soutien ajustables, tubes d'acier galvanum de 1 1/4" de calibre 16, et les bases galvanisées (B) sont fixés sur des lisses de bois fournies.
- Poutre avant et arrière reliées avec des barres de toit (C) espacées de plus ou moins 24".

TOILE

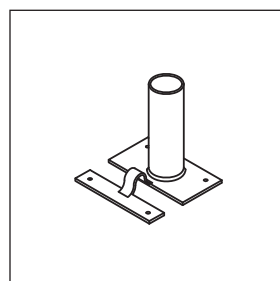
- Renfort aux endroits stratégiques.
- Tension sur la toile à l'aide d'un tube et des courroies en polypro avec pince en stainless reliées à la base.



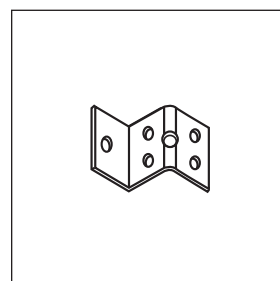
Poteau de soutien 1 1/4"
Structure 1"



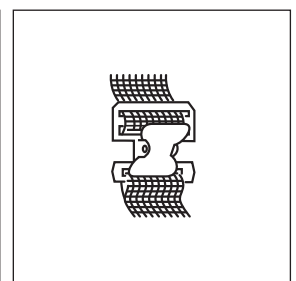
Poteau ajustable



Base tendeur



Support en Z



Courroies